

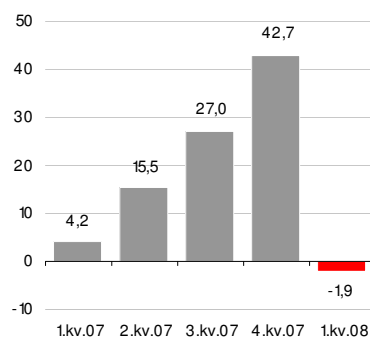
## Aksjonærrapport - 1. kvartal 2008

### Høydepunkter

- Et tradisjonelt sesongmessig svakt kvartal preget av omprofilering og nyetableringer.
- Salgsinntekter på 293 millioner (305 millioner) – noe under fjoråret men god ordresituasjon.
- Driftsresultat -1,9 millioner (4,2 millioner) – nyetableringer og regnskapsmessig effekt historiske aksjeprogrammer trekker ned med 6,1 millioner.
- Resultat etter skatt på 0,1 millioner (-2,8 millioner) – sterk kapitalstruktur bidrar positivt.
- God kontantstrøm fra driften på 46 millioner – redusert aktivitetsnivå og arbeidskapitalbehov.

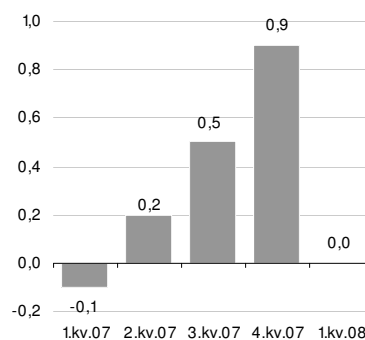
#### Driftsresultat

NOKm


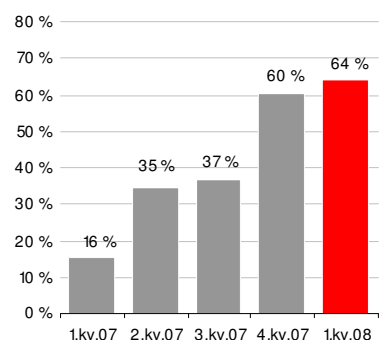


#### Resultat per aksje

NOK



#### Egenkapitalandel



## Sammendrag av nøkkeltall

1. kvartal			Året
2007	2008	Resultatregnskap (NOK millioner)	2007
305,1	293,4	Salgsinntekter	1 366,8
8,8	3,0	Driftsresultat før avskrivninger	108,9
4,2	(1,9)	Driftsresultat	89,4
(1,1)	0,7	Resultat før skatt	76,0
(2,8)	0,1	Resultat etter skatt	49,8
		<b>Kapitalforhold</b>	
713,0	862,1	Totalkapital	921,3
60 %	64 %	Egenkapitalandel	60 %
279,8	(167,6)	Netto rentebærende gjeld	(126,9)
		<b>Per aksje* (NOK)</b>	
(0,1)	0,0	Resultat	1,5
(0,2)	1,1	Kontantstrøm fra driften	2,8
		<b>Nøkkeltall</b>	
1,4%	-0,6%	Netto driftsmargin	6,5%
39 %	42 %	Salgsinntekter fra Hafslund konsernet	38 %

Merk: \* Resultat per aksje er beregnet basert på snitt antall aksjer i perioden (42 788 360 for 1. kvartal 2008 og 32 539 867 for øvrige perioder). Tall i NOK der annet ikke er spesifisert. Sammenlignbare tall for 1. kvartal 2007 oppgitt i parentes.

## Resultat 1. kvartal 2008

Konsernets resultat etter skatt i 1. kvartal ble 0,1 millioner mot -2,8 millioner foregående år. Resultat per aksje i kvartalet ble 0,0 kroner (-0,1 kroner), som også tilsvarer utvannet resultat per aksje. Resultatet er preget av et tradisjonelt sesongmessig svakt kvartal og vesentlig nyetablering.

Konsernets salgsinntekter i 1. kvartal ble 293 millioner, en nedgang på 3,8 prosent fra 1. kvartal 2007. Det reduserte aktivitetsnivået reflekterer stabile værforhold og færre beredskapsoppdrag, bedret prosjektkontroll og høy andel slutførte prosjekter i 4. kvartal og derav redusert aktivitet i 1. kvartal, samt påkrevd ferieavvikling og påske.

Konsernets driftsresultat i 1. kvartal ble -1,9 millioner, en nedgang sammenliknet med 4,2 millioner for fjoråret. Driftsmarginen for kvartalet var -0,6 prosent mot 1,4 prosent for 1. kvartal 2007. Resultatet er påvirket av lavere aktivitetsnivå innen Infrastruktur og Teknikk, betydelig utviklingsarbeide, ferieavvikling og

gjennomført lovpålagt opplæring. Konsernet har i kvartalet iverksatt omprofilering fra Hafslund til Hafslund Infratek. Gjennomført omprofilering samt Infrastrukturs satsing innen fjernvarme og i Midt-Norge påvirker resultatet med en samlet kostnad på om lag 4,4 millioner. Infrastruktur har som mål å bli en betydelig aktør i Midt-Norge innen bygging og drifting av infrastruktur.

Regnskapsført kostnad forbundet med historiske aksjeprogrammer i Hafslund konsernet rettet mot ansatte trekker ned med 1,7 millioner (6,7 millioner) i kvartalet men gir ingen kontantmessig effekt. Se note 5 og omtale av innføring av IFRIC 11, IFRS 2 – "Group and Treasury Share Transactions".

For kvartalet fikk forretningsområdet Infrastruktur et driftsresultat på -2,6 millioner (4,8 millioner), Teknikk 1,9 millioner (2,0 millioner) og Vaktjenester 0,8 millioner (-1,2 millioner).

1. kvartal kjennetegnes av et lavt aktivitetsnivå og er et tradisjonelt sesongmessig svakt

kvartal. Ordreservene innen alle forretningsområder er imidlertid god.

Om lag 42 prosent (39 prosent) av salgsinntektene i 1. kvartal representerer salgsinntekter fra selskaper innen Hafslund konsernet.

Netto finanskostnader i 1. kvartal ble 2,5 millioner (-5,3 millioner). Konsernets solide kapitalstruktur bidro positivt i kvartalet. Ved utgangen av 1. kvartal 2008 hadde konsernet en netto kontantbeholdning på 168 millioner. Konsernets egenkapital ble betydelig styrket som del av noteringen ved Oslo Børs. Arbeidskapital og finansiering knyttet til tidligere kjøpte selskaper ble frem til notering finansiert via en trekkfasilitet til Hafslund ASA.

Skattekostnaden på -0,6 millioner (-1,7 millioner) i kvartalet er påvirket av regnskapsmessig effekt relatert til historiske aksjeprogrammer som gir en regnskapsmessig kostnad men ikke skattemessig fradrag.

## Balanse

Konsernets totalkapital var 862 millioner ved utgangen av 1. kvartal 2008. Dette representerer en økning på 149 millioner i forhold til utgangen av 1. kvartal 2007. Økningen sammenliknet med fjorårets kvartal skyldes økte fordringer og økt kontantbeholdning bl.a. som følge av gjennomførte emisjoner i 4. kvartal 2007.

Egenkapitalen var 554 millioner ved utgangen av 1. kvartal 2008 og på nivå med årsslutt 2007. Dette tilsvarer en egenkapitalandel på 64 prosent. Egenkapitalen er økt med 443 millioner relativt til utgangen av 1. kvartal foregående år. Den betydelige økningen i egenkapital knytter seg til gjennomførte emisjoner som ledd i noteringen av Hafslund Infratek ved Oslo Børs, positivt resultatbidrag fra driften samt konsernbidrag fra Hafslund konsernet avsatt på bakgrunn av 2006 årsregnskapet. Selskapet ble før nedbetaling av lån og fratrukk av tilretteleggingskostnader tilført om lag 200 millioner i ny egenkapital som del av noteringen ved Oslo Børs.

Per 31. mars 2008 hadde konsernet 5,8 millioner i rentebærende gjeld (leasingforpliktelser), mot 280 millioner i netto rentebærende trekkfasilitet til Hafslund ASA ved utgangen av 1. kvartal 2007. Konsernets kontantbeholdning ved utgangen av kvartalet

tilsvarte 173 millioner. Dette gir en økning i kontantbeholdningen på 38 millioner i kvartalet.

## Kontantstrøm og finansiering

Netto kontantstrøm fra driften ble 46,3 millioner (-5,0 millioner) i kvartalet. Dette inkluderer redusert arbeidskapitalbehov med 33,5 millioner og 12,1 millioner i ikke likviditetsmessige resultatposter, hovedsakelig avskrivninger og endring pensjonsforpliktelser. Den gode kontantstrømtilgangen er et resultat av lavt aktivitetsnivå i kvartalet og derav redusert arbeidskapitalbehov.

Netto kontantstrøm til drifts- og ekspansjonsinvesteringer var 9,1 millioner (2,4 millioner), og utgjør i hovedsak kjøp av kjøretøy og driftsmidler. Det høyere investeringsnivået sammenliknet med foregående år skyldes forsinket leveranse av bestilte kjøretøy med planlagt levering i 4. kvartal 2007, samt organisk vekst. Det har ikke vært kontantstrøm fra finansieringsaktiviteter av betydning i kvartalet.

Hafslund Infratek inngikk i 4. kvartal en 12 måneder revolverende trekkfasilitet med DnB NOR konsernet på 200 millioner. Fasiliteten er ikke benyttet.

## Segment informasjon

Hafslund Infratek rapporterer innen tre segmenter; Infrastruktur, Teknikk og Vaktjenester. Segmentrapporteringen er basert på produkter og tjenester som tilbys. Hoveddelen av virksomheten i konsernet finner sted i Norge. Konsernet har et mindre datterselskap i Sverige og følger norske kunder ut av Norge.

### Infrastruktur

	1. kvartal		Året
	2008	2007	2007
NOK millioner			
Salgsinntekter	144,9	152,0	731,4
Driftsresultat før avskrivninger	0,2	7,1	68,3
Driftsresultat	(2,6)	4,8	58,0
Driftsmargin	-1,8%	3,2%	7,9%

Salgsinntektene for Infrastruktur i 1. kvartal var 145 millioner, en nedgang på 4,7 prosent fra fjorårets kvartal. Stabile værforhold og færre beredskapsoppdrag, høy andel slutførte prosjekter i 4. kvartal relativt til fjoråret, samt påkrevd ferieavvikling og at påsken falt i 1. kvartal mot 2. kvartal foregående år svekket omsetningen.

Infrastruktur oppnådde et driftsresultat på -2,6 millioner i kvartalet, en reduksjon fra 4,8 millioner i fjorårets kvartal. Driftsmarginen er svekket på grunn av lavere aktivitetsnivå, gjennomføring av omfattende lovpålagt opplæring og betydelig utviklingsaktivitet.

Infrastruktur har i kvartalet gjennomført omprofilering av alle biler fra Hafslund til Hafslund Infratek. Satsingen i Midt-Norge går som planlagt og det arbeides med rekruttering og etablering av kundekontrakter. Det er også skiftet grossist for leveranse av varer og utstyr i kvartalet som har medført omleggingskostnader først og fremst relatert til IKT. Utviklingstiltakene hadde en samlet kostnad på 3,5 millioner i kvartalet. Kvartalsresultatet påvirkes også av regnskapsmessig effekt knyttet til historiske aksjeprogrammer i Hafslund konsernet med 1,0 million (3,7 millioner).

Aktivitetsnivået er betydelig redusert innen de mest sentrale produktområdene sammenliknet med foregående kvartal pga sesongmessige svinger. Økt økonomisk usikkerhet har gitt

tidsforskyvninger og en mindre nedgang i antall nytilknytninger på distribusjonsnettet. Produktområdene distribusjon og fiber viser et lavere omsetningsnivå sammenliknet med fjorårets kvartal. Fjernvarme er et nytt satsingsområde fra høsten 2007 og har vist god fremgang aktivitetsmessig. Det arbeides med å jevne ut de sesongmessige variasjonene i oppdragsmengden, og styrke driftsmarginen.

Ordreserven for året er god og det er ventet økt aktivitetsnivå fra 2. kvartal. Forretningsområdet Infrastruktur inngikk i kvartalet to større kontrakter med nettselskaper. Det er inngått en 33,4 millioner kontrakt med Agder Energi Nett AS vedrørende leveranse og installasjon av to stk 145 kV kabelanlegg. Det er også inngått en tre årig avtale med Hafslund Nett AS vedrørende leveranse av revisjon og ettersyn av høyspenningsbrytere i spenningsnivå 10kV til 132kV. Kontrakten har en verdi på 18,4 millioner.

Virksomheten i Sverige, Veka Entreprenad, viser høy aktivitet og godt resultatbidrag. Aktivitetsnivået økte vesentlig gjennom høsten og inn i 1. kvartal. Organisasjonen viser nå effektiv drift etter gjennomført omorganisering i 2007.

### Teknikk

	1. kvartal		Året
	2008	2007	2007
NOK millioner			
Salgsinntekter	103,7	109,5	454,8
Driftsresultat før avskrivninger	3,7	3,7	39,5
Driftsresultat	1,9	2,0	31,8
Driftsmargin	1,8%	1,8%	7,0%

Salgsinntektene for Teknikk ble 104 millioner i 1. kvartal, om lag 6 millioner lavere enn fjoråret. Driftsresultatet i 1. kvartal ble 1,9 millioner og på nivå med fjoråret. Sikkerhet Teknikk og Elsikkerhet har hatt en økning i salgsinntektene, mens salgsinntektene innen Installasjon er betydelig redusert sammenliknet med fjorårets kvartal pga gjennomført strategiskifte. Sikkerhet Teknikks overtagelse av Sønnico Sikkerhet AS i desember 2007 har bidratt positivt til omsetningen.

Elsikkerhet viderefører et godt aktivitets- og lønnsomhetsnivå drevet av nye lovkrav og en

rekke nyansettelser i 2007. Pga. økt oppdragsmengde og manglende kapasitet så ble deler av aktivitetsnivået som var planlagt utført i 2007 flyttet over til 2008. Redusert langtidssykefravær har også bidratt positivt til lønnsomheten.

Installasjon oppnådde en driftsmargin på nivå med fjoråret selv om virksomheten er vesentlig redusert. Etter gjennomført strategiskifte arbeides det med å spisse virksomheten mot utvalgte nisjeprodukter som støtter opp om øvrig virksomhet. Posisjonen i bedriftsmarkedet innen utvalgte produktområder skal styrkes.

Sikkerhet Teknikk har i 1. kvartal hatt et aktivitetsnivå noe over fjorårets 1. kvartal. Lønnsomheten i kvartalet er svak og virksomhetsområdet gikk med tap. En organisasjon dimensjonert for vekst og lav kapasitetsutnyttelse i kvartalet har redusert lønnsomheten. Det arbeides med å styrke logistikk og prosjektgjennomføringen. Organisasjonsendringer ble iverksatt ved årsslutt og det er i kvartalet gjennomført opplæringstiltak for å oppnå en mer effektiv prosjektgjennomføring. Dette har påvirket drift og lønnsomhet.

Kvartalsresultatet til forretningsområdet Teknikk er negativt påvirket av 0,8 millioner i omprofilingskostnader. Videre trekker regnskapsmessig effekt relatert til historiske aksjeprogrammer i Hafslund konsernet resultatet ned med 0,6 millioner (2,3 millioner).

## Vaktjenester

	1. kvartal		Året
NOK millioner	2008	2007	2007
Salgsinntekter	53,4	46,4	215,0
Driftsresultat før avskrivninger	1,4	(0,5)	9,0
Driftsresultat	0,8	(1,2)	6,2
Driftsmargin	1,4%	-2,6 %	2,9%

Salgsinntektene for Vaktjenester i 1. kvartal ble 53 millioner mot 46 millioner foregående år. Driftsresultatet ble 0,8 millioner (-1,2 millioner) og driftsmarginen 1,4 prosent (-2,6 prosent) for kvartalet.

1. kvartal er et kvartal med lavere aktivitet relativt til øvrige kvartaler pga redusert etterspørsel etter ekstraoppdrag. Økte salgsinntekter relativt til fjoråret er drevet av

prisvekst og økt aktivitet. Produktområdet kontrolltjenester har hatt lav omsetning i kvartalet mens øvrige produkter har vist til et godt omsetningsnivå.

Det arbeides med å redusere administrasjonskostnadene og øke aktiviteten innen mobilt vakhold og støtte til forretningsområdene Infrastruktur og Teknikk. Det er ferdigstilt etterslep av påkrevd opplæring for å tilfredsstillere kravene til Sikker Vakt. Forretningsområdet har igangsatt omprofilingsarbeidet og om lag halvparten av bilene er omprofilert til Hafslund Infratek. Omprofilering av oblater og bekledning vil gjennomføres i 2. og 3. kvartal.

## Hendelser

### Aksjeprogram for ansatte

Ansatte i Hafslund Infratek som er omfattet av inngått rammeavtale vedr. lønnsoppgjøret våren 2007 i Hafslund konsernet er vederlagsfritt tilbudt opp til 100 B-aksjer i Hafslund ASA avhengig av stillingsprosent og ansettelsestid. Antall aksjer er et resultat av Hafslund konsernets årsresultat for 2007.

Tilbudet vil gjennomføres i 2. kvartal 2008. Tilbudet har ingen kontantmessig effekt for Hafslund Infratek. Kostnaden får imidlertid en regnskapsmessig effekt for Hafslund Infratek konsernet. Se note 5 for ytterligere informasjon.

### Flytting av hovedkontor

Hafslund Infrateks størrelse og vekstambisjoner gjør at konsernet er i ferd med å vokse ut av dagens hovedkontor. Det arbeides aktivt med vurdering av potensielle alternative kontorbygg.

### Omprofilering

Omprofilering fra Hafslund til Hafslund Infratek ble igangsatt i 1. kvartal. I overkant av 2/3 av konsernets bilpark er ved utgangen av kvartalet omprofilert. Omprofilering av bilparken gir et betydelig bidrag til utviklingen av Hafslund Infratek som merkevare. Det er valgt å gjennomføre omprofileringen over en lengre tidsperiode for å redusere kostnadsomfanget og tilpasse omprofileringen til løpende drift. Omprofileringen er ventet ferdigstilt i løpet av 3. kvartal 2008.

## Visjon, forretningsidé og kjerneverdier

Styret i Hafslund Infratek ASA vedtok den 5. mai 2008 følgende visjon, forretningsidé og kjerneverdier for konsernet:

**Visjon:** Sammen skal vi levere og bli ledende i Norden.

**Forretningsidé:** Vi bygger, drifter og sikrer kritisk infrastruktur.

**Kjerneverdier:**

- Tilstede
- Arbeidsglede
- Bevegelse

## Ansatte og HMS

Per 31. mars 2008 hadde konsernet 1532 ansatte.

Forretningsområdene	Antall ansatte	Antall årsverk	Sykefravær
Infrastruktur	455	452	6,7 %
Teknikk	360	358	5,8 %
Vaktjenester	713	409	4,8 %
Felles	4	4	-
<b>Totalt</b>	<b>1 532</b>	<b>1 223</b>	<b>5,8 %</b>

## Aksjonærer og aksjonærforhold

Hafslund Infratek har vært notert ved Oslo Børs siden 5. desember 2007. Selskapets hovedeier er Hafslund ASA med en eierandel på 64,6 prosent.

1 prosent av selskapets kapital er eid av selskapets styre og ledelse, og 92,5 prosent av selskapets 15 største aksjonærer ved utgangen av kvartalet. Threadneedle Asset Management Holdings Ltd. flagget den 6. desember 2007 5,006% eierandel.

Selskapets aksjekurs var 17,- kroner ved utgangen av 1. kvartal 2008.

Hafslund Infratek ASA hadde 42 788 360 aksjer per 31. mars 2008 og følgende aksjonærstruktur:

#	Aksjonær	Antall	Andel
1	HAFSLUND ASA	27 652 360	64,6 %
2	MORGAN STANLEY & CO INTL PLC	2 125 000	5,0 %
3	JPMORGAN CHASE BANK	1 600 000	3,7 %
4	JPMORGAN CHASE BANK	1 452 500	3,4 %
5	SKANDINAVISKA ENSKILDA BANKEN	1 307 500	3,1 %
6	JPMORGAN CHASE BANK	1 276 500	3,0 %
7	MIDELFART INVEST AS	936 500	2,2 %
8	MP PENSJON	830 000	1,9 %
9	SOCIETE GENERALE GLOBAL SEC. SERV.	683 000	1,6 %
10	KAS DEPOSITARY TRUST COMPANY	365 000	0,9 %
11	VERDIPAPIRFONDET NORDEA AVKASTNING	312 000	0,7 %
12	INAK 2 AS	300 000	0,7 %
13	IVAR S LØGE AS	277 000	0,6 %
14	DNB NOR SMB	242 644	0,6 %
15	MUSTANG AS	238 000	0,6 %
	<b>Sum 15 største</b>	<b>39 598 004</b>	<b>92,5 %</b>
	Øvrige aksjonærer	3 190 356	7,5 %
	<b>Total</b>	<b>42 788 360</b>	<b>100 %</b>
	Styret og ledelse	449 000	1,0 %

## Utsikter

Markedet for infrastruktur og tekniske tjenester kjennetegnes av et høyt aktivitetsnivå. Aktivitetsnivået er drevet av en fortsatt god makroøkonomi, et relativt høyt investeringsnivå innen infrastruktur og økt fokus på sikkerhet. Den generelle økonomiske situasjonen i Norge og utenfor Norge kan påvirke etterspørselen etter Hafslund Infrateks tjenester. Etterspørselen kan også bli endret som følge av regulatoriske endringer, tiltak som påvirker investeringsnivået til infrastruktureiere og Hafslund Infrateks kundegrupper generelt, samt grad av kjøp fra eksterne aktører.

Hafslund Infrateks virksomhet er preget av sesongsvingninger. 1. halvår har generelt et lavere aktivitetsnivå relativt til annet halvår. Det er ventet økt aktivitetsnivå i 2. kvartal.

Styret arbeider aktivt for å søke strukturelle muligheter som faller innenfor selskapets strategi. Styret vil også følge utnyttelsen av selskapets ressurser for å sikre effektiv drift. Hafslund Infratek anses å være godt posisjonert for lønnsom vekst i 2008.

Oslo, 5. mai 2008

Hafslund Infratek ASA

Styret

## Resultatregnskap konsern

1. kvartal			Året
2007	2008	NOK millioner	2007
305.1	293.4	Salgsinntekter	1,366.8
(107.2)	(81.1)	Kjøp av varer	(509.5)
(156.6)	(172.7)	Lønnskostnader	(626.0)
(4.6)	(4.9)	Avskrivninger	(19.5)
(32.6)	(36.6)	Andre driftskostnader	(122.4)
4.2	(1.9)	<b>Driftsresultat</b>	89.4
(5.3)	2.5	Finanskostnader	(13.4)
(1.2)	0.7	<b>Resultat før skatt</b>	76.0
(1.7)	(0.6)	Skattekostnad	(26.3)
(2.9)	0.1	<b>Resultat etter skatt</b>	49.8
(3.0)	(0.4)	Majoritetens andel av resultat	46.5
0.2	0.4	Minoritetens andel av resultat	3.3

## Balanse konsern

NOK millioner	31.03.2008	31.03.2007	31.12.2007
Immaterielle eiendeler	248,4	302,0	247,1
Varige driftsmidler	89,1	67,4	84,7
Kundefordringer og andre fordringer	351,2	343,6	454,5
Kontanter og kontantekvivalenter	173,4	0,0	135,0
<b>Eiendeler</b>	<b>862,1</b>	<b>713,0</b>	<b>921,3</b>
Egenkapital	554,1	110,7	552,8
Pensjon og annen forpliktelse	77,3	116,4	69,4
Langsiktig gjeld	5,8	5,3	4,6
Kortsiktig gjeld	224,9	480,6	294,5
<b>Egenkapital og gjeld</b>	<b>862,1</b>	<b>713,0</b>	<b>921,3</b>

## Kontantstrømoppstilling konsern

NOK millioner	1. kvartal		Året
	2008	2007	2007
Resultat før skatt	0,7	(1,1)	76,0
Ikke likviditetsmessige resultatposter	12,1	15,2	60,2
Endring arbeidskapital med mer	33,5	(19,1)	(46,2)
<b>Netto kontantstrøm fra driften</b>	<b>46,3</b>	<b>(5,0)</b>	<b>90,0</b>
Drifts- og ekspansjonsinvesteringer	(9,1)	(2,4)	(51,1)
<b>Kontantstrøm fra investeringsaktiviteter</b>	<b>(9,1)</b>	<b>(2,4)</b>	<b>(51,1)</b>
Endring brutto rentebærende gjeld	1,1	23,7	(401,0)
Emisjon og andre egenkapitaleffekter			364,1
<b>Kontantstrøm fra finansieringsaktiviteter</b>	<b>1,1</b>	<b>23,7</b>	<b>(36,9)</b>
<b>Endring i kontanter og kontantekvivalenter</b>	<b>38,4</b>	<b>16,3</b>	<b>1,9</b>
Bankbeholdning inngang til perioden	135,0	133,1	133,1
<b>Bankbeholdning ved utgangen av perioden</b>	<b>173,4</b>	<b>149,4</b>	<b>135,0</b>

Hafslund Infratek var frem til notering ved Oslo Børs den 5. desember 2007 del av Hafslunds konsernfinansiering. I øvrig finansiell rapportering er Hafslund Infrateks gjeld nettet mot konsernets fordringer mot Hafslund konsernet frem til tidspunkt for notering ved Oslo Børs.

## Endring i konsernets egenkapital

NOK millioner	1. kvartal		Året
	2008	2007	2007
Egenkapital inngang til perioden	552,8	107,0	107,0
Periodens resultat	0,1	(2,8)	49,8
Omregningsdifferanser	0,1	(0,2)	(1,0)
Aksjeprogram ansatte	1,7	6,7	11,7
Endring minoritetsinteresser	(0,1)	0,0	(1,0)
Netto konsernbidrag til/fra Hafslund konsernselskaper			118,3
Emisjoner			271,0
Andre egenkapitaleffekter	(0,5)		(3,0)
<b>Egenkapital ved utgangen av perioden</b>	<b>554,1</b>	<b>110,7</b>	<b>552,8</b>

## Noter til regnskapet

### 1) Rammeverk og vesentlige regnskapsprinsipper

Konsernregnskapet for 1. kvartal 2008, avsluttet per 31. mars 2008, er utarbeidet etter regnskapsprinsippene i IFRS (International Financial Reporting Standard) som vedtatt av EU. Konsernregnskapet består av Hafslund Infratek ASA og dets tilknyttete selskaper og datterselskaper.

Hafslund Infratek avlegger delårsregnskapene i henhold til IAS 34 Interim Financial Reporting. Delårsregnskapene gir ikke informasjon i samme omfang som et årsregnskap og må derfor sees i sammenheng med konsernets årsregnskap for 2007. Anvendte regnskapsprinsipper i delårsrapporteringen er de samme som er beskrevet i note 2 i Hafslund Infratek konsernets årsregnskap for 2007 med unntak av oppgitt regnskapsmessig effekt ved implementering av IFRIC 11 IFRS 2 - "Group and Treasury Share Transactions". Se note 5 for ytterligere forklaring. Balansen per 31. mars 2008 er justert for endringer knyttet til overflyttede pensjonsforpliktelser fra datterselskaper i Hafslund Infratek konsernet til Hafslund ASA.

### 2) Segmentinformasjon

1. kvartal			År
2007	2008	NOK millioner	2007
152,0	144,9	Infrastruktur	731,4
109,5	103,7	Teknikk	454,8
46,4	53,4	Vaktjenester	215,0
(2,8)	(8,7)	Øvrig / elimineringer	(34,3)
<b>305,1</b>	<b>293,4</b>	<b>Totale salgsinntekter</b>	<b>1366,8</b>
4,8	(2,6)	Infrastruktur	58,0
2,0	1,9	Teknikk	31,8
(1,2)	0,8	Vaktjenester	6,2
(1,4)	(1,9)	Øvrig / elimineringer	(6,6)
4,2	(1,9)	<b>Totalt driftsresultat</b>	<b>89,4</b>

### 3) Kommentarer til sesongsvingninger mellom delårsregnskapene

Hafslund Infrateks virksomhet har sesongmessige variasjoner. Graden av sesongmessige variasjoner varierer mellom forretningsområdene. Alle forretningsområdene har historisk vist en trend mot økte salgsinntekter gjennom året, hvorav annet halvår har vist et høyere salgsinntekts- og resultatnivå enn første halvår. Sesongsvingningene er drevet av kaldt vær som hindrer aktivitetsnivået og resulterer i høyere driftskostnader ved starten av året. Kundene har historisk benyttet starten av året til å planlegge virksomheten for året. Første halvår er påvirket av et høyere antall feriedager relativt til annet halvår.

### 4) Nærstående transaksjoner

Hafslund ASA eier 64,6 prosent av Hafslund Infratek ASA. Hafslund konsernet er også en betydelig kunde av Hafslund Infratek konsernet. For 2007 kom 38 prosent av Hafslund Infrateks salgsinntekter fra selskaper innen Hafslund konsernet.

Hafslund Infratek kjøper tjenester som blant annet regnskap, lønn og IKT fra Hafslund konsernet.

## 5) Aksjeprogram for ansatte

Ansatte i Hafslund Infratek konsernet har i perioden 2005 – 2007 vært en del av Hafslund konsernets aksjeprogram for ansatte da Hafslund Infratek var et forretningsområde i Hafslund konsernet frem til notering ved Oslo Børs 5. desember 2007. Aksjeprogrammet har representert et konserntiltak og kostnaden har av denne grunn ikke blitt fordelt ut til de forskjellige forretningsenhetene.

IFRIC 11, IFRS 2 – "Group and Treasury Share Transactions", regulerer behandlingen av aksjebaserte betalingsordninger når aksjene i morselskapet benyttes til betaling for tjenester i datterselskapene. IFRIC 11 sier at forutsatt at den aksjebaserte ordningen regnskapsføres i morforetakets konsernregnskap som oppgjort i egenkapital, skal datterforetaket måle de tjenestene det har mottatt fra sine ansatte i samsvar med de krav som gjelder for aksjebaserte betalingstransaksjoner som gjøres opp i egenkapital, med en tilsvarende økning innregnet i egenkapitalen som bidrag fra morforetaket. Foretak skal anvende IFRIC 11 i årsregnskap som begynner den 1. mars 2007 eller senere. Tolkningen skal anvendes med tilbakevirkende kraft.

Siden Hafslund Infratek ikke har valgt tidlig anvendelse av IFRIC 11, må tall for 2006 og 2007 omarbeides iht. tolkningsuttalelsen. Total kostnad for 2006 utgjør 11,5 millioner og for 2007 11,7 millioner fordelt ut på forretningsområdene. Lønnskostnaden for 1. kvartal 2008 er belastet med 1,7 millioner. Resultatet for 1. kvartal 2007 er tilsvarende belastet med 6,7 millioner som følge av aksjeprogrammet. Aksjeprogrammet i Hafslund konsernet omfattet alle ansatte som var omfattet av inngått rammeavtale vedrørende lønnsoppgjøret for respektive år. Antall tildelte aksjer er bl.a. basert på konsernets årsresultat, den ansattes stillingsprosent og ansettelsestid.

## Beskrivelse av forretningsområdene

### Konsernet

Hafslund Infratek er en ledende totalleverandør innen bygging, drifting og sikring av kritisk infrastruktur; energibærere, telekom og høysikkerhet. Selskapet har sin hovedtyngde i Sør Norge. Selskapets kunder er hovedsakelig store og mellomstore bedrifter og virksomhet innen offentlig sektor.

Hafslund Infratek representerer en utskillelse av forretningsområdet Tekniske tjenester fra Hafslund ASA. Konsernet har om lag 1 500 ansatte og har hovedkontor i Oslo.

Hafslund Infratek ASA ble notert ved Oslo Børs den 5. desember 2007.

Hafslund Infratek skal fortsette sin geografiske ekspansjon, videreutvikle sitt tjenestetilbud mot relaterte produkter og tjenester samt ta en aktiv rolle i den pågående konsolideringen av industrien, både i Norge, og økende på Nordisk basis.

### Infrastruktur

Infrastruktur tilbyr tjenester innen prosjektering, bygging, vedlikehold og beredskap av elektrisitetsnettet, telekom fiber og fjernvarme. Forretningsområdet består også av mer spesialiserte områder som transformatorer, koblingsbokser og kabler for høyere spenning, i tillegg til prosjektering, bygging og vedlikeholde av fasade og veilys.

### Teknikk

Teknikk tilbyr tekniske sikkerhetsløsninger som alarmer og TV overvåking, adgangskontroll, integrerte sikkerhetsløsninger, ID kort, elektronisk varesikring og drift av systemer (ASP). Forretningsområdet leverer også installasjonstjenester innen lav og høyspent til service og prosjektmarkedet.

Forretningsområdet Teknikk leverer også tjenester til Det lokale eltilsyn (DLE). DLE virksomheten er en del av det offentlige tilsynsapparatet for elsikkerhet og konsernet utøver tilsyn på vegne av nettselskaper under

Direktoratet for samfunnsikkerhet og beredskapskontroll (DSB).

### Vaktjenester

Vaktjenester tilbyr kontrolltjenester, mobile og stasjonære vaktjenester. Vaktjenester tilbyr også rykk- og beredskapstjenester for selskaper i Hafslund konsernet.

### Finansiell kalender

Rapport 1. kvartal - 5. mai 2008

Generalforsamling – 5. mai 2008

Rapport 2. kvartal – 16. juli 2008

Rapport 3. kvartal – 24. oktober 2008

### Adresse

Hafslund Infratek ASA

Lørenveien 68

N-0580 Oslo, Norge

Postadresse: N-0247 Oslo

Tel: + 47 21036000, Faks: + 47 21036001

[www.infratek.no](http://www.infratek.no)