

# Hafslund Infratek

## Resultat 4. kvartal 2007 og foreløpig årsresultat 2007



Bjørn Frogner, konsernsjef  
**Hafslund Infratek ASA**

7. februar 2008

## Hovedtrekk 4. kvartal 2007



- Salgsinntekter på 421 millioner (320 millioner) – høy aktivitet og god ordresituasjon
- Driftsresultat 44,4 millioner (31,7 millioner) – en økning på 40 prosent og god margin
- Resultat etter skatt på 30,6 millioner (18,8 millioner) – påvirket av kapitalstruktur frem til børsnotering
- Styrket soliditet – emisjon med netto tilførsel av 77 millioner i kontanter og nedbetaling av 107 millioner i lån
- Sikkerhetsvirksomheten styrket gjennom kjøpet av Sønnico Sikkerhet

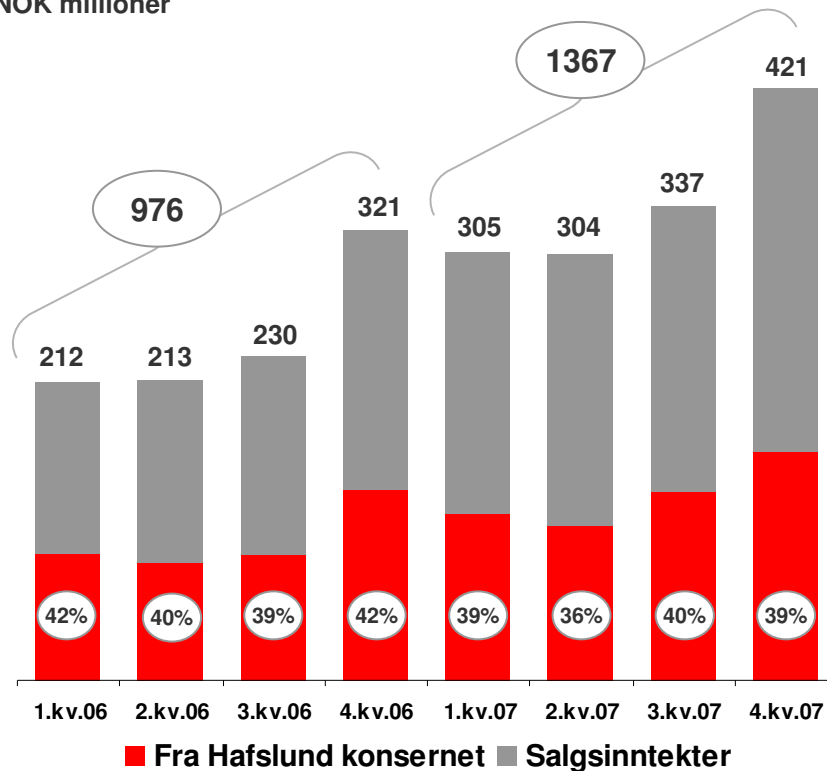
## Hovedtrekk 2007

- Salgsinntekter for året på 1367 millioner (976 millioner) – 40 prosent økning, hvorav 215 millioner fra Vaktjenester, og god ordresituasjon
- Driftsresultat på 101,1 millioner (90,5 millioner) – driftsmargin på 7,4 prosent
- Resultat etter skatt på 61,5 millioner (529,2\* millioner) – påvirket av kapitalstruktur frem til børsnotering
- Vellykket notering ved Oslo Børs den 5. desember – gjennomført emisjon tilførte 200 millioner
- Styret foreslår et utbytte på 0,50 kroner per aksje for 2007

# Utvikling salgsinntekter

## Salgsinntekter per kvartal

NOK millioner

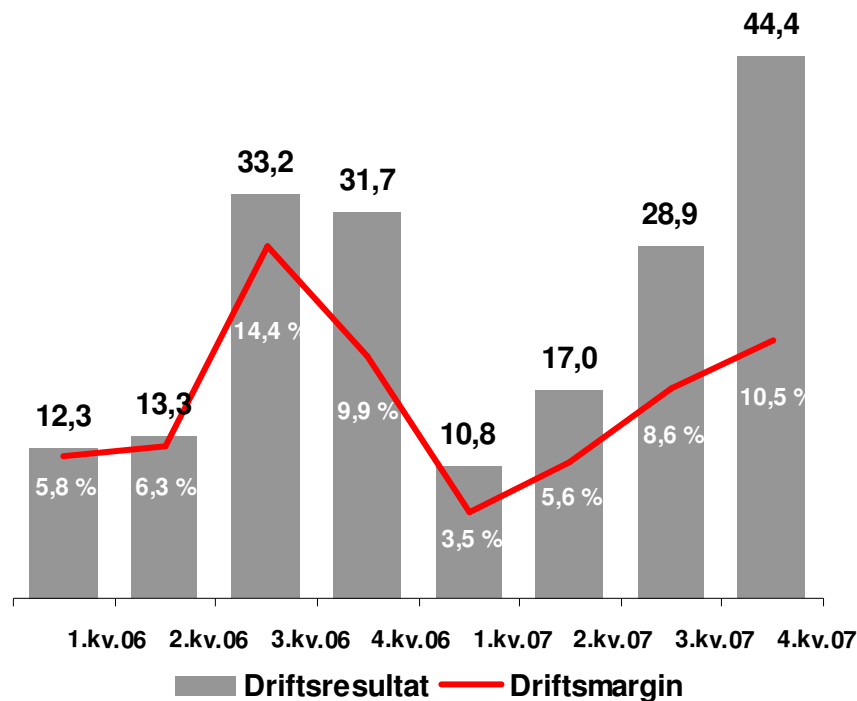


- Et sterkt 4. kvartal
- Høy aktivitet og økte salgsinntekter
  - Positiv utvikling M&A aktivitet i 06/07
  - Pro-forma omsetning 2006: 1216 millioner
- Sesongsvingninger

# Utvikling driftsresultat

## Driftsresultat per kvartal

NOK millioner



- Et godt 4. kvartal – 10,5 prosent margin
- Tilfredsstillende margin for året - 7,4 prosent
  - Strategiskifte og integreringskostnader kjøpte selskaper trekker ned

## Resultat per aksje (EPS):

4. kvartal 07	2007
NOK <b>0,70</b> (0,40)	NOK <b>1,40</b> (12,40*)

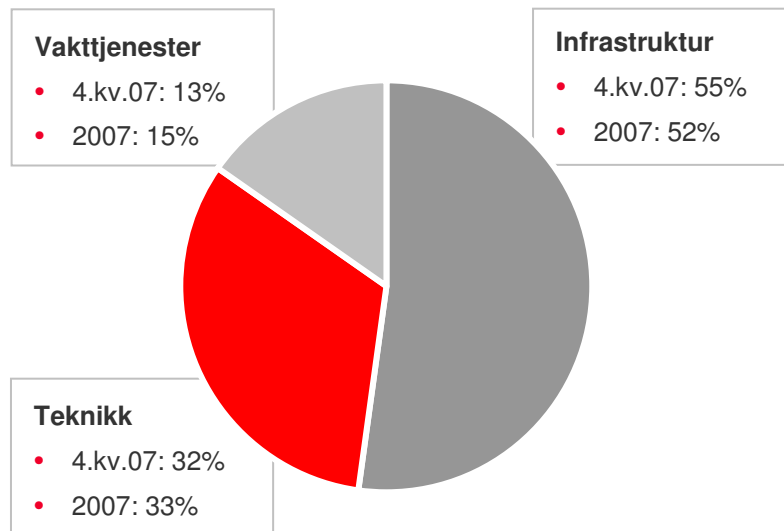
- Endring i kapitalstruktur påvirker EPS
- 2006 preget av konserninterne transaksjoner (avhendet virksomhet) i Hafslund



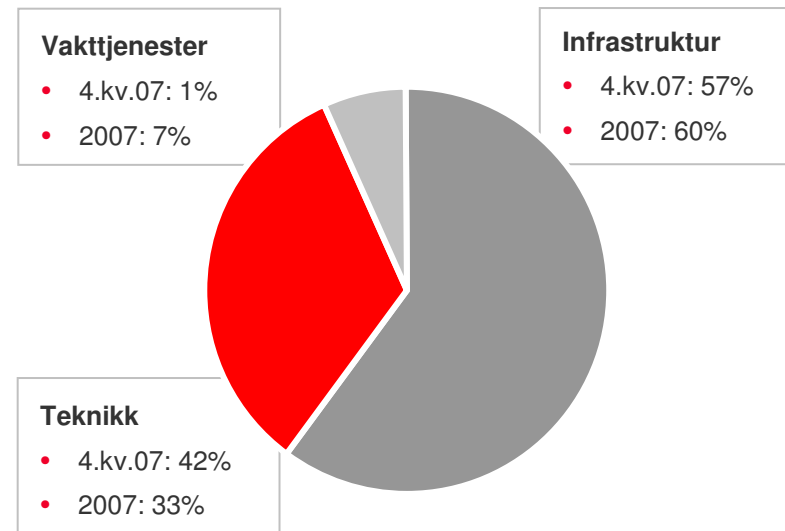
Merk: \* Hvorav NOK 11,2 fra avhendet virksomhet  
 ([, -) foregående år  
 EPS basert på antall aksjer etter aksjesplitt og emisjon som følge av børsnotering

# Inntekt per forretningsområde

## Salgsinntekter



## Driftsresultat



Positivt resultatbidrag fra alle forretningsområder, men Infrastruktur dominerende

# Balanse

NOK millioner	31.12.2007	30.09.2007	31.12.2006
Immaterielle eiendeler	247,1	249,0	305,0
Varige driftsmidler	84,7	67,4	66,4
Kunderfordringer og andre fordringer	454,5	366,1	335,8
Kontanter og kontantekvivalenter	135,1	-	-
<b>Eiendeler</b>	<b>921,3</b>	<b>682,5</b>	<b>707,2</b>
Egenkapital	552,8	251,2	106,4
Annen gjeld	66,6	119,4	109,7
Langsiktig gjeld	7,4	5,9	5,2
Kortsiktig gjeld	294,5	306,0	485,9
<b>Egenkapital og gjeld</b>	<b>921,3</b>	<b>682,5</b>	<b>707,2</b>

- Sterk kapitalstruktur - 135 millioner i kontanter
- Kapitalisert for vekst – 60 prosent EK-andel
- Styrket EK med 446 millioner gjennom året
  - Periodens resultat: 61,5 millioner
  - Konsernbidrag: 118 millioner
  - Emisjoner og pensjonsforpliktelser konvertert til EK: NOK 272 millioner
- Vekst gir økt arbeidskapitalbinding
- 21,4 millioner foreslått i utbytte

# Kontantstrøm

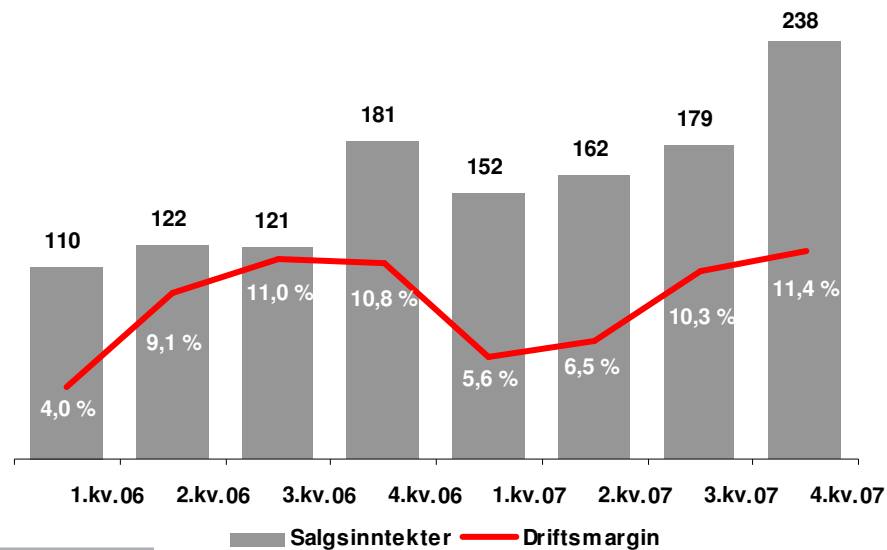
NOK millioner	4. kvartal		Året	
	2007	2006	2007	2006
Resultat før skatt	44,0	27,0	87,7	71,8
Ikke likviditetsmessige resultatposter	23,1	(10,9)	60,2	3,6
Endring arbeidskapital med mer	8,3	(4,3)	(64,4)	(87,0)
<b>Netto kontantstrøm fra drift</b>	<b>75,4</b>	<b>11,8</b>	<b>83,5</b>	<b>(11,6)</b>
Drifts- og ekspansjonsinvesteringer	(25,1)	(123,1)	(46,1)	(172,2)
<b>Netto kontantstrøm fra investeringsaktiviteter</b>	<b>(25,1)</b>	<b>(123,1)</b>	<b>(46,1)</b>	<b>(172,2)</b>
Endring brutto rentebærende gjeld	(225,4)	111,3	(399,4)	126,6
Emisjon og andre egenkapitaleffekter	200,0	-	364,0	(20,0)
<b>Netto kontantstrøm brukt til finansieringsaktiviteter</b>	<b>(25,4)</b>	<b>111,3</b>	<b>(35,4)</b>	<b>106,6</b>
<b>Kontantstrøm avviklet virksomhet</b>	<b>-</b>	<b>-</b>	<b>-</b>	<b>77,1</b>
<b>Kontanter og kontantekvivalenter</b>	<b>24,9</b>	<b>-</b>	<b>2,0</b>	<b>-</b>

- God kontantstrøm fra drift
- Høye driftsinvesteringer i kvartalet grunnet forsinkede leveranser
- Tilført kapital som del av børsnotering
- Nedbetalt gjeld til Hafslund ASA

# Infrastruktur

NOK millioner	4. kvartal		Året	
	2007	2006	2007	2006
Salgsinntekter	<b>238,3</b>	181,0	<b>731,4</b>	534,4
Driftsresultat før avskrivninger	<b>29,5</b>	21,8	<b>74,8</b>	60,8
Driftsresultat	<b>27,1</b>	19,5	<b>64,6</b>	48,2
Driftsmargin	<b>11,4%</b>	10,8%	<b>8,8%</b>	9,0%

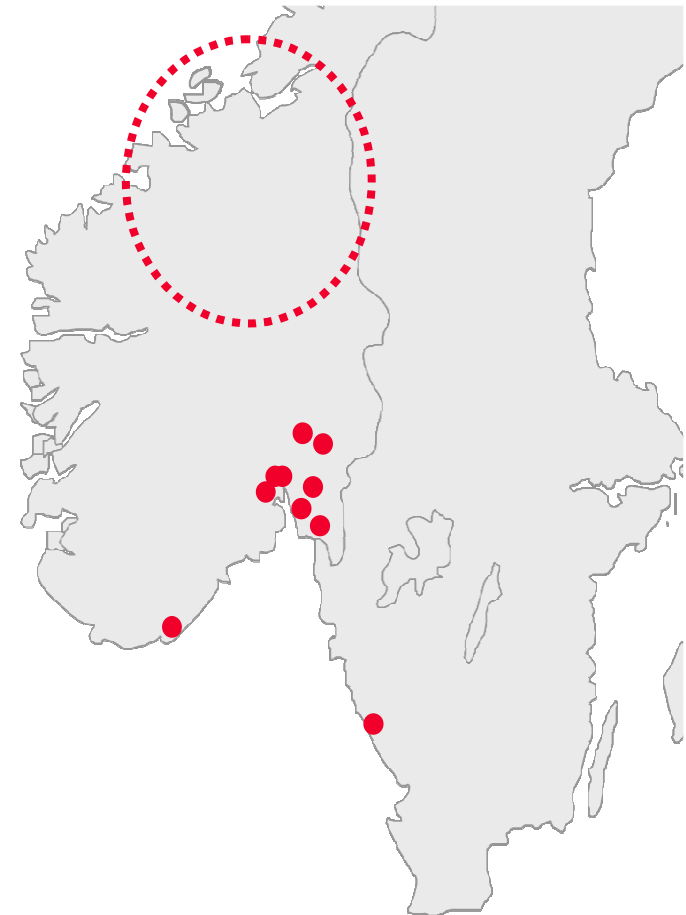
## Salgsinntekter og driftsmargin



- 32 prosent økning i salgsinntekter – 238 millioner
  - Høy aktivitet og vei- og gatelys del av Infrastruktur fra jan. 07
- Økt aktivitet gir styrket driftsresultat: 27,1 millioner
- Driftsmargin noe over fjorårets kvartal
  - Presset leverandørmarked
- Veka Entreprenad i Sverige med høy aktivitet i 4. kvartal
- Fjernvarme og Midt Norge nye satsingsområder

# Infrastruktur satser i Midt Norge

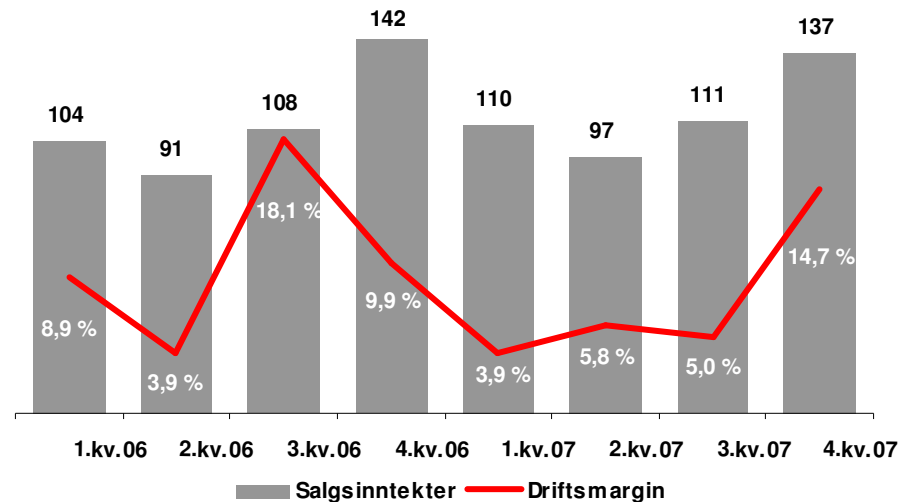
- Midt Norge en vekstregion
  - Behov for økte investeringer i infrastruktur
  - Nye energikilder
- Tre aktører i dag
  - Nord-Trøndelag Elektrisitetsverk (NTE), Trondheim Energi og Trønder Energi
- Markedet estimert til 1,4\* milliarder
- Ansatt leder for Midt Norge med lang erfaring fra Trondheim Energi
- Mål om 25 ansatte innen utgangen av 2008



# Teknikk

NOK millioner	4. kvartal		Året	
	2007	2006	2007	2006
Salgsinntekter	<b>136,9</b>	142,3	<b>454,8</b>	445,2
Driftsresultat før avskrivninger	<b>22,2</b>	17,0	<b>43,5</b>	54,5
Driftsresultat	<b>20,2</b>	14,1	<b>35,8</b>	46,6
Driftsmargin	<b>14,7%</b>	9,9%	<b>7,9%</b>	10,5%

## Salgsinntekter og driftsmargin



- Økt aktivitet innen alle produktområder i kvartalet
  - Vei- og gatelys flyttet til Infrastruktur fra jan. 07
- Vesentlig styrket driftsresultat i kvartalet – året preget av strategiskifte
  - Betydelig økning i aktivitetsnivået innen olje og gass sektoren i 4. kvartal
  - Varesikring nytt produkt i 2007 med god utvikling
  - Året preget av kostnader forbundet med integrering av oppkjøpt virksomhet og strategiskifte
- Sønnico Sikkerhet kjøpt – styrker satsingen innen sikkerhet teknikk
- Nye regulatoriske krav innen elsikkerhet gir økt aktivitet

# Teknikk – kjøp av Sønnico Sikkerhet

## Kunder



## Produkter / agenturer



## Sønnico Sikkerhet AS

- Integreerte sikkerhetsløsninger
  - Adgangskontroll – hovedprodukt
  - Alarm og ITV-systemer med tilstøtende produkter
- 17 ansatte
- Omsetning om lag 20 millioner

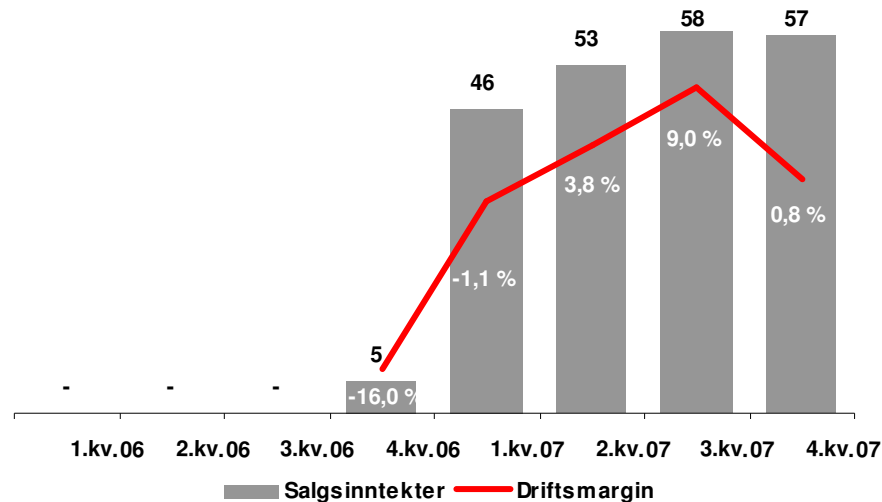
## Rasjonale

- Komplementære produkter og agenturer
- Komplementær kundebase
- Tilgang til driftskompetanse med ledig kapasitet
- Tilgang til utviklingskompetanse
- Synergier: kostnader, kryss- og mersalg

# Vaktjenester

NOK millioner	4. kvartal		Året	
	2007	2006	2007	2006
Salgsinntekter	57,5	5,0	215,0	5,0
Driftsresultat før avskrivninger	1,2	(0,8)	10,1	(0,8)
Driftsresultat	0,4	(0,8)	7,3	(0,8)
Driftsmargin	0,8%	-16,8%	3,4%	-16,8%

## Salgsinntekter og driftsmargin

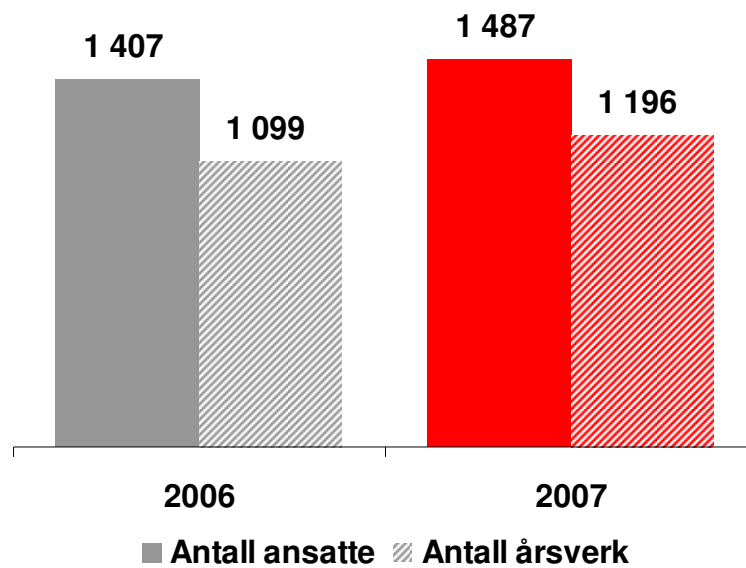


- Økte salgsinntekter pga. økning andel ekstraoppdrag
  - Vaktjenester kjøpt i 4. kvartal 06
- Fra negativt til positivt resultat - men 4. kvartal svakt
  - Integreringskostnad Protect Servicepartner
- Ny organisasjonsstruktur fra 4. kvartal
  - Formål: stabil bemanning og tydeligere personalansvar
- Vekst innen tjenesteområder rettet mot Infrastruktur og Teknikk

# Ansatte og HMS-statistikk

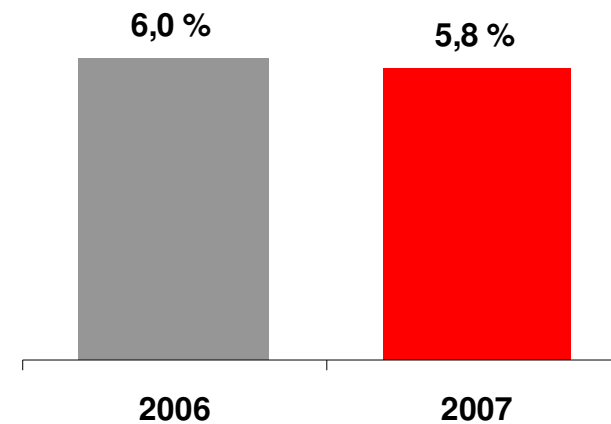
## Antall ansatte

Ved utgangen av perioden



- Vekst i antall ansatte og årsverk

## Sykefravær



- Redusert sykefravær
- Sykefraværet varierer fra 5,3% til 6,4% per forretningsområde

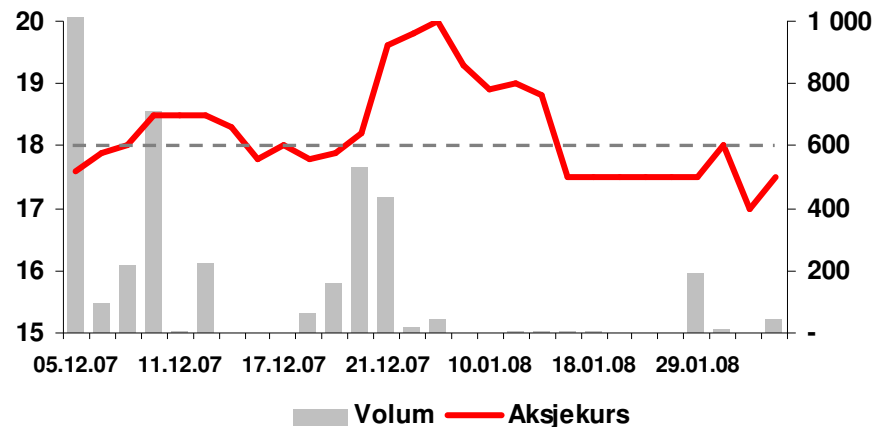
## Markedet i dag

- Høy aktivitet innen alle områder
- Betydelig behov for investering i infrastruktur
- Økning i etterspørsel etter lengre kontrakter og totalleveranser
- Lengre leveransetider og lav arbeidsledighet
- Store uenigheter i bransjen rundt NVEs rundskriv med uklare signaler til nettselskapenes kjøp av tjenester

# Notering Oslo Børs

## Aksjekurs og volum

NOK / Antall omsatte ('000)



## Aksjonærstruktur (1. februar 2008)

Eier	Antall aksjer	%-eienerandel
HAFSLUND ASA	27 652 360	64,6 %
MORGAN STANLEY & CO S/A MSIL IPB CLIENT	2 125 000	5,0 %
JPMORGAN CHASE BANK S/A BT PENSION SCHEM	1 600 000	3,7 %
JPMORGAN CHASE BANK S/A MTDL/THREADNEEDL	1 272 000	3,0 %
JPMORGAN CHASE BANK CLIENTS TREATY ACCOU	1 250 500	2,9 %
SKANDINAVISKA ENSKIL A/C CLIENTS ACCOUNT	1 034 000	2,4 %
MIDELFART INVEST AS	896 000	2,1 %
MP PENSJON	830 000	1,9 %
<b>Totalt antall aksjer</b>	<b>42 788 360</b>	
Ledelse og styret	449 000	1,0 %

- Gjennomført emisjon på om lag 200 millioner
- 594 000 aksjer kjøpt tilbake i Green shoe
- 198 ansatte deltok i IPO'en
- Styret og ledelsen med 1 prosent eierskap
- Threadneedle (UK) flagget 5%
- Foreslått utbytte NOK 0,50 per aksje
  - Utdelingsforhold 35 prosent

## Utsikter 2008



- Fortsatt vekst og positiv resultatutvikling
- Sesongvariasjoner
- Styrket kapitalstyring
- Arbeidet med å sondere strukturelle muligheter påbegynt
- Fortsatt høy aktivitet i konsernets markeder

# Vedlegg

# Resultatregnskap

NOK millioner	4. kvartal		Året	
	2007	2006	2007	2006
Salgsinntekter	420,8	320,4	1 366,8	976,2
Kjøp av varer	(160,1)	(135,6)	(509,5)	(395,6)
Lønnskostnader	(171,3)	(115,9)	(614,4)	(364,2)
Avskrivninger	(4,3)	(4,8)	(19,5)	(20,0)
Andre driftskostnader	(40,7)	(32,3)	(122,4)	(105,9)
<b>Driftsresultat</b>	<b>44,4</b>	<b>31,7</b>	<b>101,1</b>	<b>90,5</b>
Finanskostnader	(0,4)	(4,2)	(13,4)	(18,2)
<b>Resultat før skatt og avhendet virksomhet</b>	<b>44,0</b>	<b>27,4</b>	<b>87,7</b>	<b>72,3</b>
Skattekostnad	(13,3)	(8,8)	(26,3)	(21,2)
Resultat avhendet virksomhet	-	-	-	478,1
<b>Resultat etter skatt</b>	<b>30,6</b>	<b>18,8</b>	<b>61,5</b>	<b>529,2</b>
Majoritetens andel av resultat	28,1	18,6	58,2	529,0
Minoritetens andel av resultat	2,6	0,2	3,3	0,2

# Nøkkeltall

NOK millioner	4. kvartal		Året	
	2007	2006	2007	2006
<b>Lønnsomhet</b>				
Margin driftsresultat før avskrivninger	11,6 %	11,4 %	8,8 %	11,3 %
Driftsmargin	10,5 %	9,9 %	7,4 %	9,3 %
Salgsinntekt fra Hafslund konsernet (%-andel)	39 %	42 %	38 %	41 %
<b>Kapitalforhold</b>				
Egenkapital	552,8	106,4	552,8	106,4
Totalkapital	921,3	707,2	921,3	707,2
Egenkapitalandel	60 %	15 %	60 %	15 %
Netto rentebærende gjeld (kontanter)	(126,9)	271,1	(126,9)	271,1
Investeringer	25,1	123,1	46,1	172,2
<b>Aksjer og aksjonærforhold</b>				
Børskurs (NOK)	20,0	-	20,0	-
Antall utestående aksjer <sup>1)</sup>	42 788 360	-	42 788 360	-
Børsverdi	856	-	856	-
Enterprice value (EV)	729	-	729	-
Resultat per aksje (NOK) <sup>2)</sup>	0,7	0,4	1,4	12,4
Kontantstrøm fra driften per aksje (NOK)	1,8	0,3	2,0	(0,3)
Utbytte per aksje <sup>3)</sup> (NOK)	0,50	-	0,50	-

Merk: 1) Selskapets aksjekapital ble splittet 1/40 den 26. oktober 2007. Selskapet vedtok den 1. desember 2007

å utstedet 11,1 millioner nye aksjer

2) Basert på antall aksjer per 31. desember 2007. 2006 inkluderer resultat fra avhendet virksomhet på NOK 478 millioner

3) Styrets forslag til utbytte for 2007

# Definisjoner

	Definisjoner
<b>Resultat per aksje (EPS)</b>	Resultat etter skatt / antall aksjer per 31. desember 2007
<b>Kontantstrøm fra drift per aksje</b>	Kontantstrøm fra drift / antall aksjer per 31. desember 2007
<b>Margin driftsresultat før avskrivninger</b>	Driftsresultat før avskrivninger / Salgsinntekter
<b>Driftsmargin</b>	Driftsresultat / Salgsinntekter
<b>Børsverdi</b>	Børskurs per aksje ved utgangen av perioden * antall utestående aksjer
<b>Netto rentebærende gjeld (kontanter)</b>	Bokført verdi av rentebærende gjeld minus kontanter og kontantekvivalenter
<b>Enterprice value (EV)</b>	Børsverdi + netto rentebærende gjeld
<b>Egenkapitalandel (i %)</b>	(Egenkapital inkl. minoritet / Totalkapital) * 100

# Investorinformasjon

- Informasjon er tilgjengelig på Hafslund Infrateks hjemmesider: [www.infratek.no](http://www.infratek.no)
- Heidi Ulmo, CFO
  - [Heidi.ulmo@infratek.no](mailto:Heidi.ulmo@infratek.no)
  - Mobil: 90 91 93 25